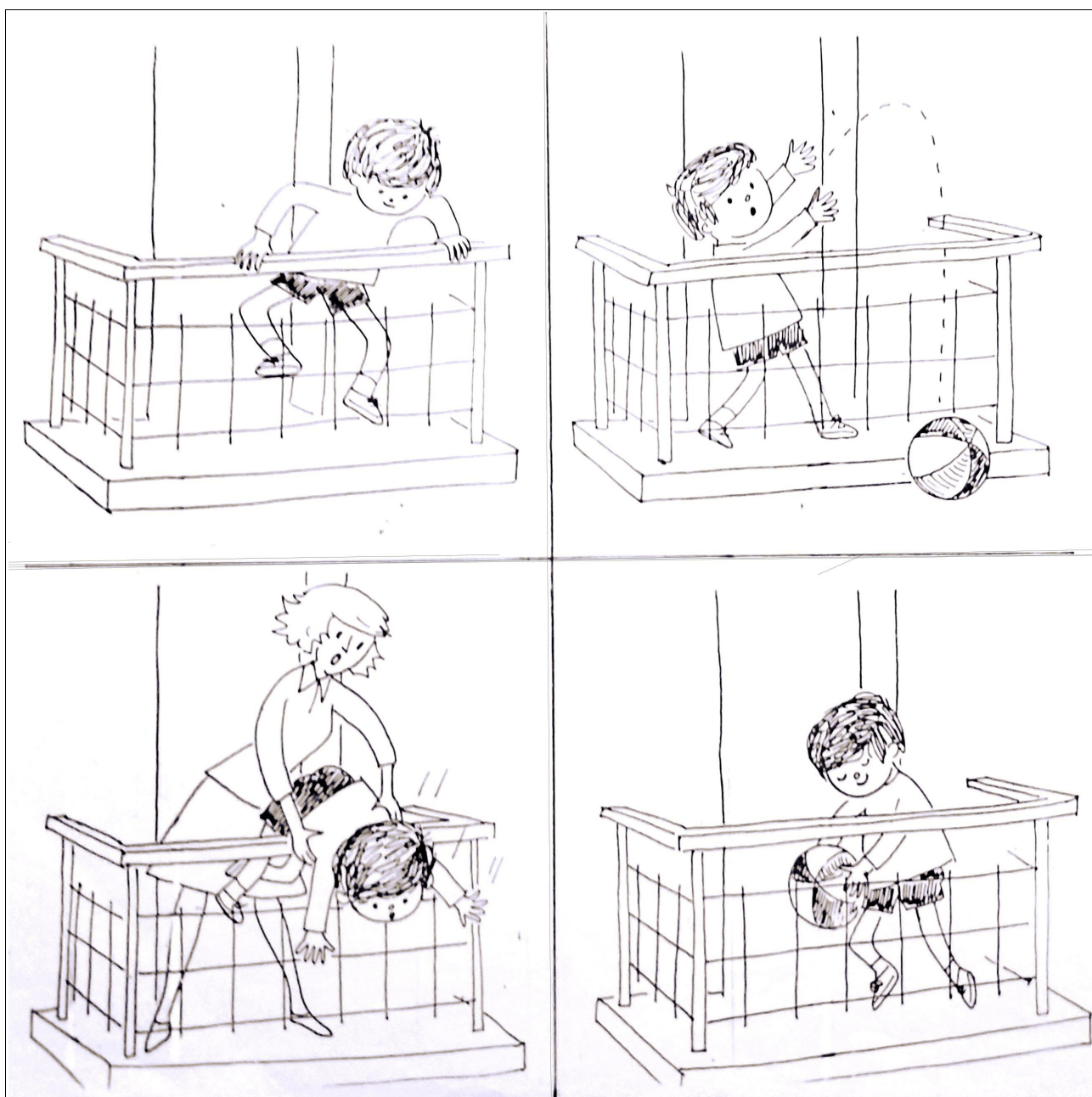


*Guarda attentamente queste sequenze figurate,
colorale e riordinale ricostruendo la storia.*

Bambini grandi.



*Guarda attentamente queste sequenze figurate,
colorale e riordinale ricostruendo la storia.*





per i bambini grandi

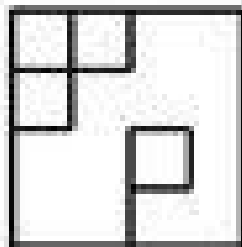
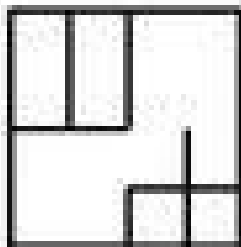

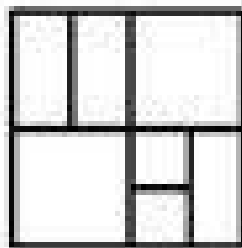
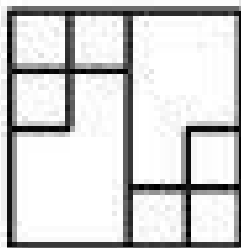





CIAO BAMBINI, DIVERTITEVI CON QUESTI BELLISSIMI ROMPICAPO.
ATTENTI! RIFLETTETE UN PO' PRIMA DI ESEGUIRLE.

ATTIVITÀ' PER I BAMBINI GRANDI

DISEGNA LA FRECCIA CHE MANCA NELLA POSIZIONE GIUSTA



COMPLETA I QUADRATI INSERENDO LE LINEE PER FARLI
DIVENTARE COME IL MODELLO





Giochiamo con i numeri

- 1) Somma i puntini sopra e quelli sotto e scrivi il risultato nei quadratini sotto

<input type="text"/>	<input type="text"/>	<input type="text"/>	<input type="text"/>	<input type="text"/>	<input type="text"/>	<input type="text"/>

- 2) Disegna nei quadrati del domino i puntini in base al numero nel quadratino sotto (vedi esempio)

7	4	6	1	3	2	5

- 3) Ritaglia i quadrati raffiguranti le lumachine, mettile in ordine di grandezza partendo prima dalla più grande alla più piccola, poi dalla più piccola alla più grande.

